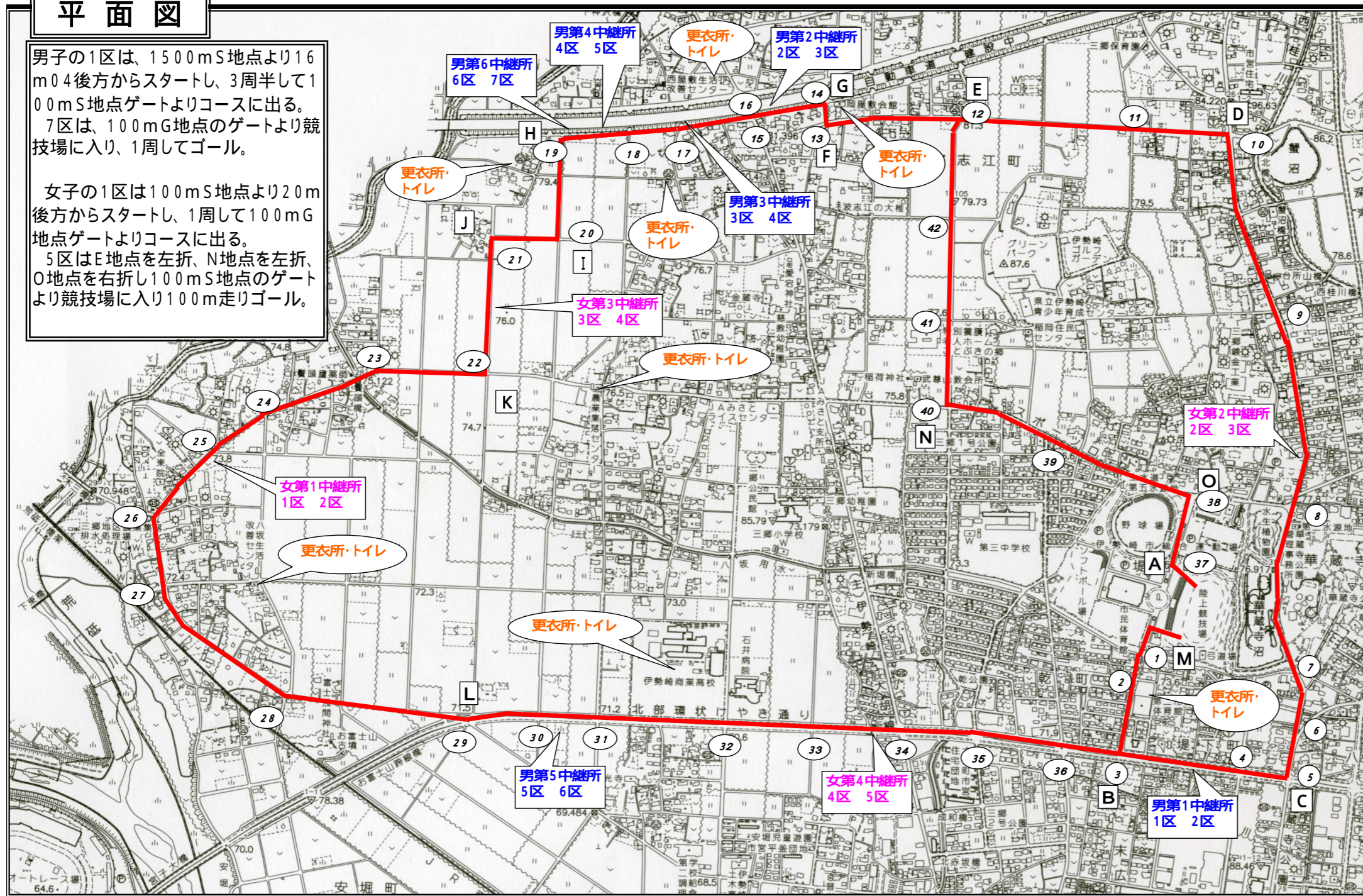


駅伝コース図

平面図

男子の1区は、1500m地点より16m04後方からスタートし、3周半して1000m地点ゲートよりコースに出る。
7区は、100mG地点のゲートより競技場に入り、1周してゴール。

女子の1区は1000m地点より20m後方からスタートし、1周して100mG地点ゲートよりコースに出る。
5区はE地点を左折、N地点を左折、O地点を右折し1000m地点のゲートより競技場に入り100m走りゴール。



男子(コース全体を5周)

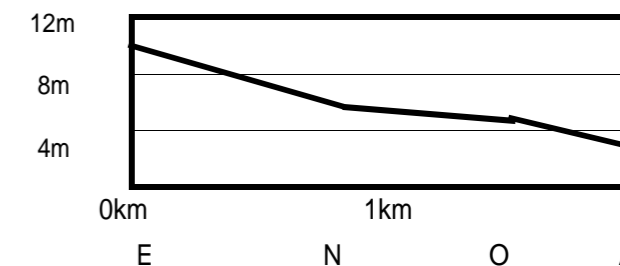
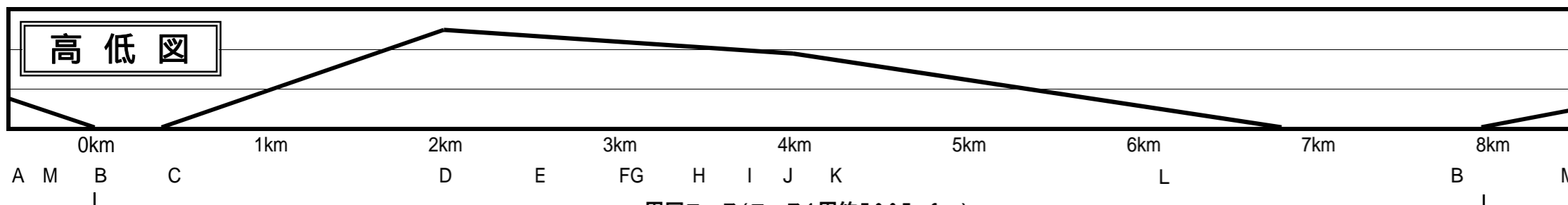
- 1区 スタート-A-M-B-C-D-E-F-G-H-I-J-K-L-B-
- 2区 -C-D-E-F-G-
- 3区 -H-I-J-K-L-B-C-D-E-F-G-
- 4区 -H-I-J-K-L-B-C-D-E-F-G-
- 5区 -H-I-J-K-L-
- 6区 -B-C-D-E-F-G-
- 7区 -H-I-J-K-L-B-M-ゴール

女子(コース全体を2周半)

- 1区 スタート-M-B-C-D-E-F-G-H-I-J-K-
- 2区 -L-B-C-
- 3区 -D-E-F-G-H-I-J-
- 4区 -K-L-
- 5区 -B-C-D-E-N-O-A-ゴール

各区間の中間点と残り1kmの表示を現地に設置する

高低図



周回コース(コース1周約7907.6m)